

Guide d'intégration du Label

# **CLASSEMENT DES MASTERS & MBA AU MAROC**

## STRUCTURE DU LABEL

Le Label du Classement des meilleurs Masters & MBA se compose des éléments suivants ; Logomark, Année du classement, Titre du Label et la filière de la formation, qui s'alignent horizontalement. L'ensemble des éléments ne peut être dissocié qu'avec un accord écrit par l'organisateur.



## ZONE DE SÉCURITÉ




Le logo a besoin d'un espace suffisant autour de lui afin qu'il ne soit pas confondu avec d'autres mots ou des mots-symboles. Il doit être lisible et fonctionner comme un graphique autonome.

# UTILISATION DU LABEL





Le label ne peut sous aucun prétexte être étiré ou subir une quelconque modification quant à sa structure, assemblage ou disposition





Étiré



Changement de disposition



Changement de disposition



Étiré

# INTÉGRATION & CONTRAST

Le label peut être intégré sur différents supports et backgrounds en suivant les consignes détaillées.

Dans le cas où le background n'est pas

Blanc ou noir, on utilise un encadré Blanc pour accueillir le logo.



Arrière Plan  
BLANC



Arrière Plan  
NOIR



Arrière Plan  
IMAGE / MOTIF

# INTÉGRATION & CONTRAST

Dans un contexte de communication externe, le label du classement des meilleurs masters et mba doit être intégré à côté du logo de l'école séparé par une ligne fine.

Dans le cas où le background du support est une image, on place le logo dans un encadré blanc transparent.



## AFFICHAGE URBAIN

Dans le cas où vous devez réclamer ou déclarer votre appartenance au réseau, l'ajout du Label à côté du logo de l'école sur tout type de support (Vertical, horizontal, Online, Social Media, Print ... ) est indispensable.



# INSERTION PRINT

